




**Instituto de Seguridad Jurídica Patrimonial de Yucatán**  
**Estado de Flujos de Efectivo**  
**Del 1 de Enero al 31 de Marzo de 2024 y 2023**  
**(Cifras en Pesos)**


| Concepto  | 2024                 | 2023                 |
|---|----------------------|----------------------|
| <b>Flujos de Efectivo de las Actividades de Operación</b>   |                      |                      |
| <b>Origen</b>   | <b>20,951,485.01</b> | <b>96,690,679.27</b> |
| Impuestos   | 0.00                 | 0.00                 |
| Cuotas y Aportaciones de Seguridad Social   | 0.00                 | 0.00                 |
| Contribuciones de mejoras   | 0.00                 | 0.00                 |
| Derechos  | 0.00                 | 0.00                 |
| Productos   | 0.00                 | 0.00                 |
| Aprovechamientos  | 0.00                 | 0.00                 |
| Ingresos por Venta de Bienes y Prestación de Servicios  | 0.01                 | 3.02                 |
| Participaciones, Aportaciones, Convenios, Incentivos Derivados de la Colaboración Fiscal y Fondos Distintos de Aportaciones | 0.00                 | 0.00                 |
| Transferencias, Asignaciones, Subsidios y Subvenciones, y Pensiones y Jubilaciones  | 20,951,485.00        | 96,690,676.25        |
| Otros Orígenes de Operación   | 0.00                 | 0.00                 |
| <b>Aplicación</b>   | <b>21,669,293.16</b> | <b>93,987,571.98</b> |
| Servicios Personales  | 17,252,273.73        | 79,472,017.77        |
| Materiales y Suministros  | 453,995.99           | 3,079,809.96         |
| Servicios Generales   | 1,901,278.18         | 10,704,514.20        |
| Transferencias Internas y Asignaciones al Sector Público  | 0.00                 | 0.00                 |
| Transferencias al resto del Sector Público  | 0.00                 | 0.00                 |
| Subsidios y Subvenciones  | 0.00                 | 0.00                 |
| Ayudas Sociales   | 0.00                 | 0.00                 |
| Pensiones y Jubilaciones  | 0.00                 | 0.00                 |
| Transferencias a Fideicomisos, Mandatos y Contratos Análogos  | 0.00                 | 0.00                 |
| Transferencias a la Seguridad Social  | 0.00                 | 0.00                 |
| Donativos   | 0.00                 | 0.00                 |
| Transferencias al Exterior  | 0.00                 | 0.00                 |
| Participaciones   | 0.00                 | 0.00                 |
| Aportaciones  | 0.00                 | 0.00                 |
| Convenios   | 0.00                 | 0.00                 |
| Otras Aplicaciones de Operación   | 2,061,745.25         | 731,230.05           |
| <b>Flujos Netos de Efectivo por Actividades de Operación</b>  | <b>-717,808.14</b>   | <b>2,703,107.29</b>  |
| <b>Flujos de Efectivo de las Actividades de Inversión</b>   |                      |                      |
| <b>Origen</b>   | <b>0.00</b>          | <b>0.00</b>          |
| Bienes Inmuebles, Infraestructura y Construcciones en Proceso   | 0.00                 | 0.00                 |
| Bienes Muebles  | 0.00                 | 0.00                 |
| Otros Orígenes de Inversión   | 0.00                 | 0.00                 |
| <b>Aplicación</b>   | <b>1,255,039.71</b>  | <b>5,807,734.32</b>  |
| Bienes Inmuebles, Infraestructura y Construcciones en Proceso   | 0.00                 | 0.00                 |
| Bienes Muebles  | 1,255,039.71         | 5,163,276.82         |
| Otras Aplicaciones de Inversión   | 0.00                 | 644,457.50           |
| <b>Flujos Netos de Efectivo por Actividades de Inversión</b>  | <b>-1,255,039.71</b> | <b>-5,807,734.32</b> |
| <b>Flujo de Efectivo de las Actividades de Financiamiento</b>   |                      |                      |
| <b>Origen</b>   | <b>0.00</b>          | <b>0.00</b>          |
| Endeudamiento Neto  | 0.00                 | 0.00                 |
| Interno   | 0.00                 | 0.00                 |
| Externo   | 0.00                 | 0.00                 |
| Otros Orígenes de Financiamiento  | 0.00                 | 0.00                 |
| <b>Aplicación</b>   | <b>0.00</b>          | <b>0.00</b>          |
| Servicios de la Deuda   | 0.00                 | 0.00                 |
| Interno   | 0.00                 | 0.00                 |
| Externo   | 0.00                 | 0.00                 |
| Otras Aplicaciones de Financiamiento  | 0.00                 | 0.00                 |
| <b>Flujos netos de Efectivo por Actividades de Financiamiento</b>   | <b>0.00</b>          | <b>0.00</b>          |
| <b>Incremento/Disminución Neta en el Efectivo y Equivalentes al Efectivo</b>  | <b>-1,972,847.85</b> | <b>-3,104,627.03</b> |
| <b>Efectivo y Equivalentes al Efectivo al inicio del Ejercicio</b>  | <b>5,496,351.22</b>  | <b>8,600,978.25</b>  |
| <b>Efectivo y Equivalentes al Efectivo al final del Ejercicio</b>   | <b>3,523,503.37</b>  | <b>5,496,351.22</b>  |

Bajo protesta de decir verdad declaramos que los Estados Financieros y sus notas, son razonablemente correctos y son responsabilidad del emisor.

  
**ING. Heide Joaquín Zetina Rodríguez**  
 Director General

  
**L.A.E. Sandra Elisa Arana Rico**  
 Directora de Administración y Finanzas

  
**C.P. Rodrigo Antonio Castillo Cortázar**  
 Jefe de Recursos Financieros

  
**C.P. Bárbara Arcos Montejo**  
 Coordinadora de Contabilidad